



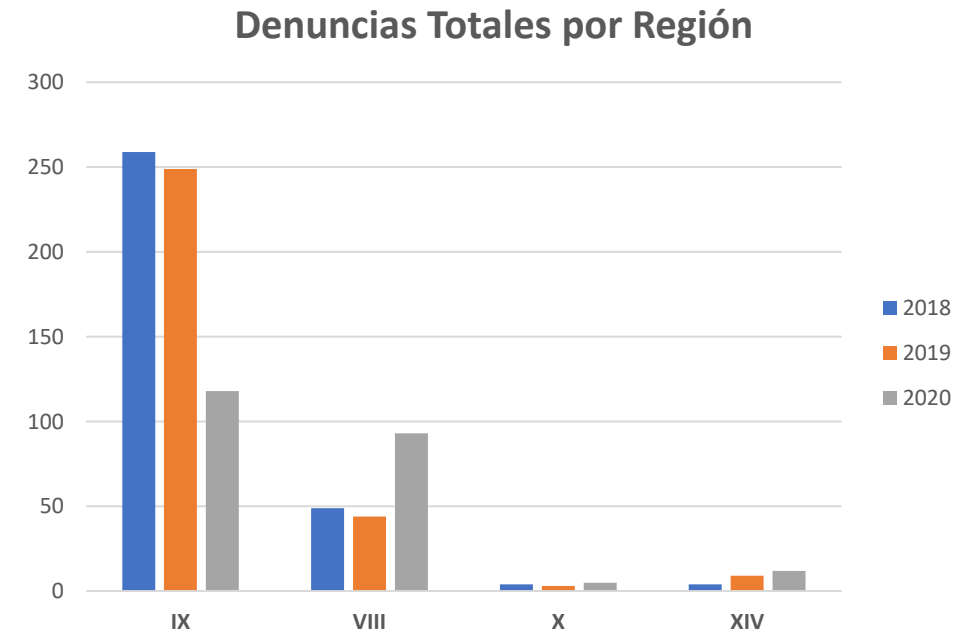
Barómetro de Conflicto Informe 2020

Macrozona Sur: Regiones del Bio Bio, Araucanía, Los Ríos y Los Lagos
Denuncias ante Carabineros y FISCALÍAS

Febrero 2021

Barómetro de Conflicto Informe 2020

Cantidad Denuncias				
Región	2018	2019	2020	Total general
IX	259	249	118	626
VIII	49	44	93	186
X	4	3	5	12
XIV	4	9	12	25
Total general	316	305	228	849

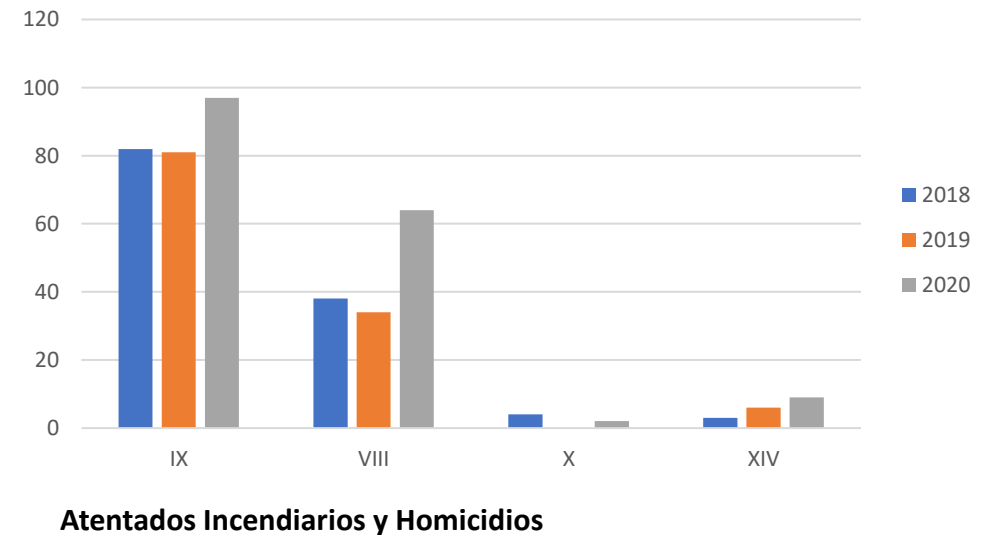


Disminución de Denuncias totales por cambio de criterio metodológico en Fiscalía de La Araucanía

Barómetro de Conflicto Informe 2020

Denuncias Delitos Mayor Gravedad				
Region	2018	2019	2020	Total general
IX	82	81	97	260
VIII	38	34	64	136
X	4		2	6
XIV	3	6	9	18
Total general	127	121	172	420

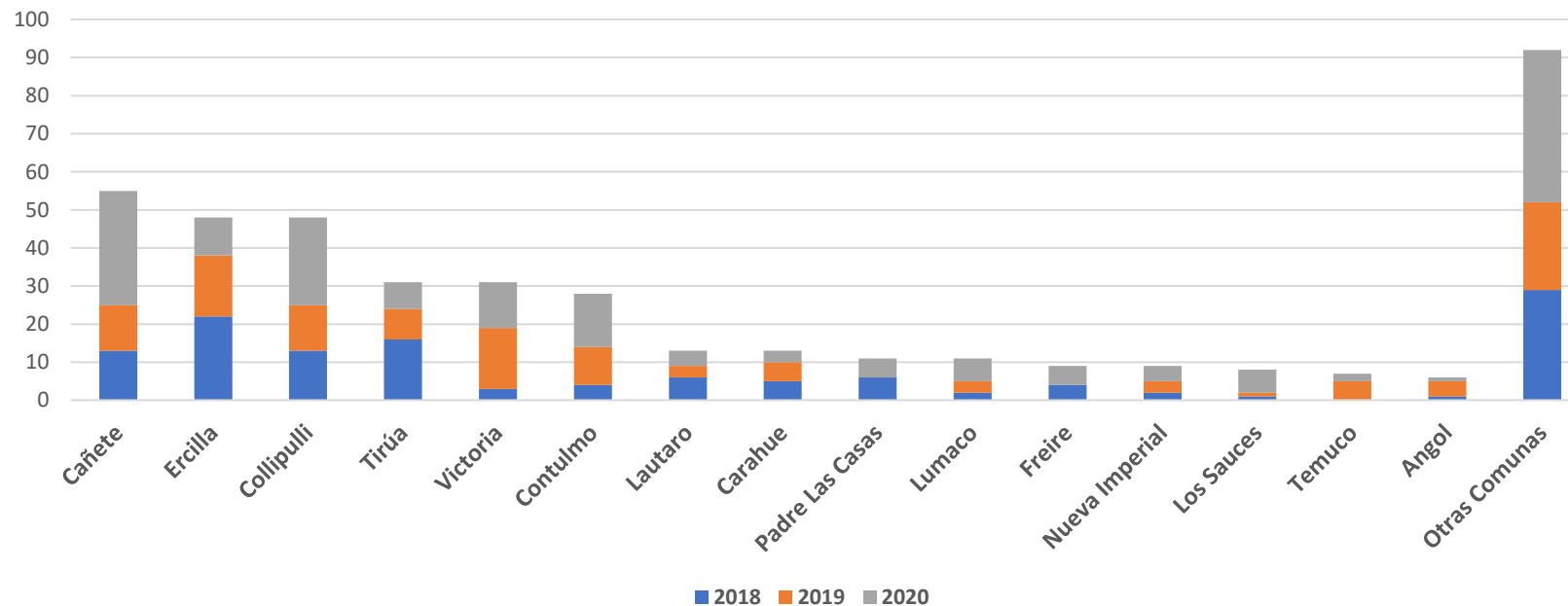
Denuncias Delitos Mayor Gravedad por Región



Aumento de delitos de mayor gravedad, mayor aumento porcentual en la VIII Región.

Barómetro de Conflicto Informe 2020

Delitos de Mayor Gravedad por Comuna 2018 al 2020

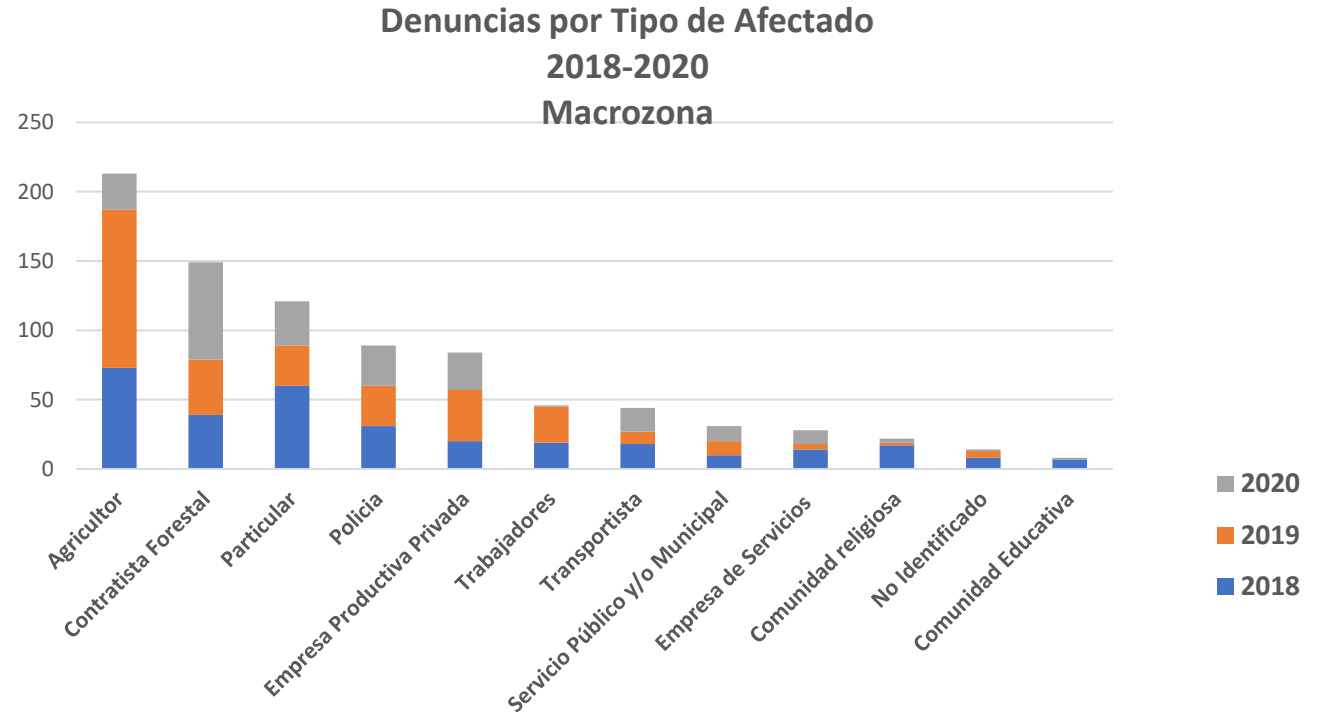


Atentados Incendiarios y Homicidios

Aumento muy significativo en Comunas de Cañete (Provincia de Arauco) y Collipulli (Provincia de Malleco)

Barómetro de Conflicto Informe 2020

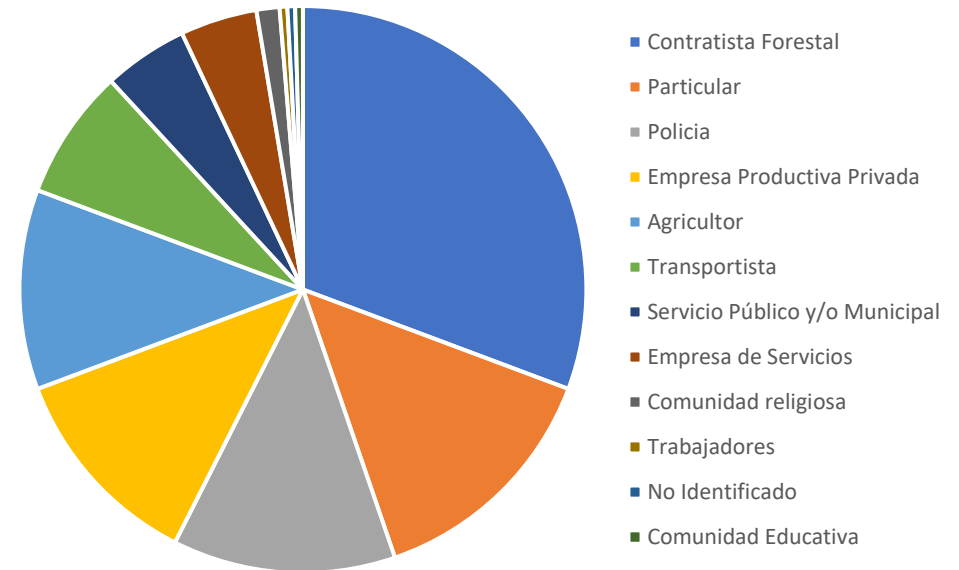
Cantidad de Denuncias				
Tipo Afectado	2018	2019	2020	Total general
Agricultor	73	114	26	213
Contratista Forestal	39	40	70	149
Particular	60	29	32	121
Policia	31	29	29	89
Empresa Productiva Privada	20	37	27	84
Trabajadores	19	26	1	46
Transportista	18	9	17	44
Servicio Público y/o Municipal	10	10	11	31
Empresa de Servicios	14	4	10	28
Comunidad religiosa	17	2	3	22
No Identificado	8	5	1	14
Comunidad Educativa	7		1	8
Total general	316	305	228	849



Barómetro de Conflicto Informe 2020

Año	2020
Tipo Afectado	Cantidad Denuncias
Contratista Forestal	70
Particular	32
Policia	29
Empresa Productiva Privada	27
Agricultor	26
Transportista	17
Servicio Público y/o Municipal	11
Empresa de Servicios	10
Comunidad religiosa	3
Trabajadores	1
No Identificado	1
Comunidad Educativa	1
Total general	228

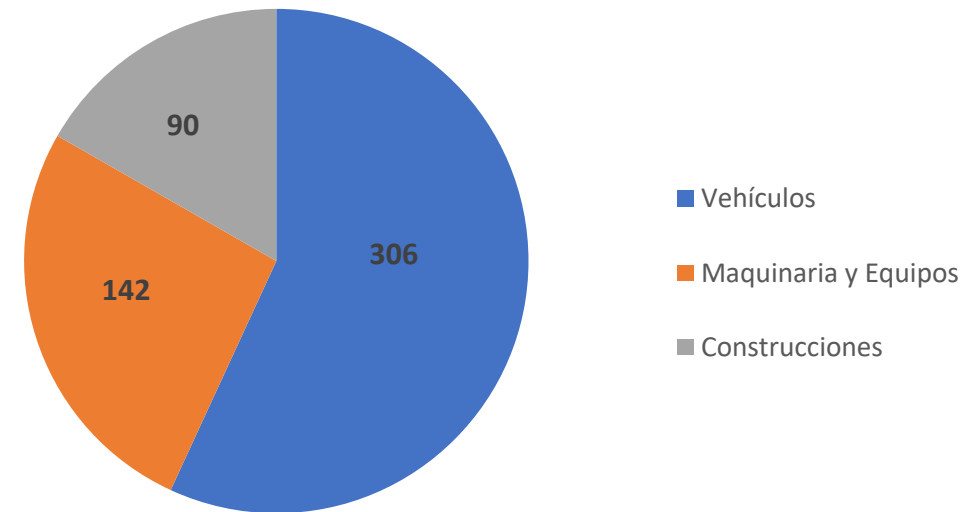
Denuncia por Tipo de Afectado
Macrozona - 2020



Barómetro de Conflicto Informe 2020

Cantidad de Bienes Afectados 2020
Macrozona

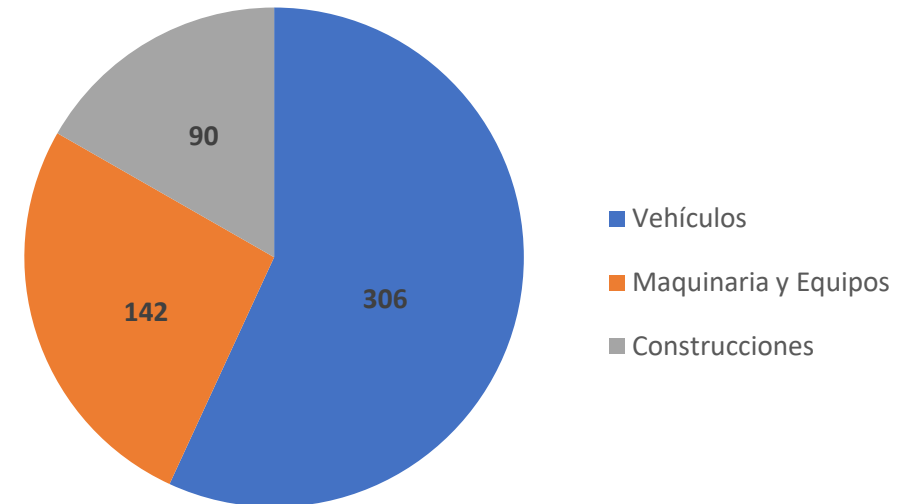
Tipo Bien	Cantidad Bienes Afectados
Vehículos	306
Maquinaria y Equipos	142
Construcciones	90
Total general	538



Barómetro de Conflicto Informe 2020

Año	(Varios elementos)
Tipo de Bien	Cantidad Bienes Afectado
Vehículos	306
Camión	193
Automóviles, Camionetas, Jeeps	80
Buses, Minibuses, Furgones	16
Otros Vehículos	10
Vehículo policial	7
Maquinaria y Equipos	142
Maquinaria Forestal	93
Maquinaria Agrícola	15
Otras Maquinarias	13
Otros Equipos	13
Equipos Forestales	8
Construcciones	90
Casa	19
Cabaña	19
Otras Construcciones	18
Bodegas y Galpones	15
Torre	9
Oficina	4
Escuela	3
Iglesia	3
Total general	538

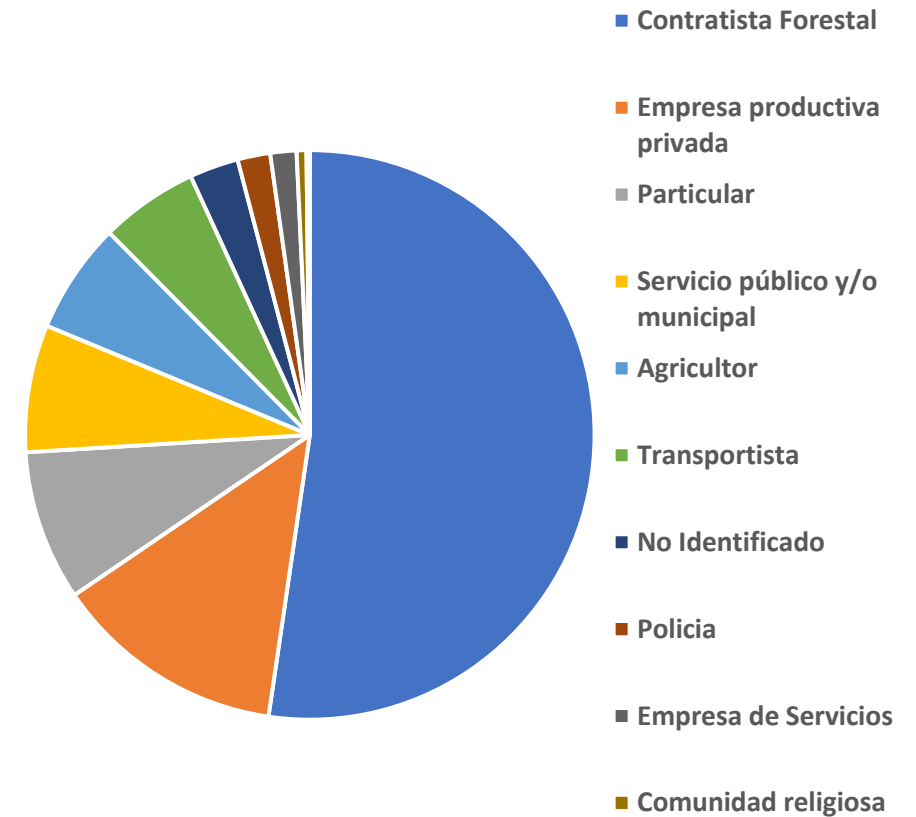
Cantidad de Bienes Afectados 2020



Barómetro de Conflicto Informe 2020

Denuncias por Tipo de Actor Afectado
2020

Tipo Afectado	Cantidad Bienes Afectados
Contratista Forestal	282
Empresa productiva privada	71
Particular	46
Servicio público y/o municipal	39
Agricultor	34
Transportista	30
No Identificado	15
Policia	10
Empresa de Servicios	8
Comunidad religiosa	3
Comunidad educativa	1
Total general	539



Empresa productiva privada: rubro vial, eólica, seguridad, constructoras, piscicultoras, inmobiliarias, servicios eléctricos, turísticas.